

MANUALE DI INSERIMENTO ISTANZE PER SERVIZI A DOMANDA INDIVIDUALE

Il richiedente dovrà collegarsi al sito www.comune.santagiustina.bl.it e seguire il percorso evidenziato Servizi > Istanze online > “per iscriversi ai servizi scolastici (Mensa, Retta Asilo e Trasporto Scolastico) cliccare qui”.



Comune di Santa Giustina

Cerca tutto il sito

1

L'Amministrazione ▾ Vivere Santa Giustina ▾ **Servizi** ▲ Progetti Finanziati ▾

2

ISTANZE ONLINE

MODULISTICA -
REGOLAMENTI

NUMERI UTILI -
EMERGENZA

PAGAMENTI ONLINE

PRIVACY E NOTE LEGALI

SERVIZI CIMITERIALI

SERVIZI SCOLASTICI

SERVIZI SUL TERRITORIO

privati ai beni mobili
registrati

L'Amministrazione ▾ **Vivere Santa Giustina** ▾ Servizi ▾ Progetti Finanziati ▾ Prenotazione A

Comune di Santa Giustina > Servizi > Istanze online

Istanze online

Servizi online



Il Comune di Santa Giustina mette a disposizione in questo portale i servizi online, ai quali si può accedere comodamente da casa e in sicurezza.

Tramite i servizi on line il cittadino può avere un rapporto più facile, veloce e diretto con gli uffici comunali senza doversi recare allo sportello e nell'orario a te più comodo.

3



- **per iscriversi ai servizi scolastici (Mensa, Retta Asilo e Trasporto Scolastico) cliccare qui**
- per altre Istanze on-line [cliccare qui](#)

Dopo l'accesso alla sezione, per avviare l'istanza è necessario autenticarsi con SPID o con CIE

Le sezioni sono in aggiornamento in caso di malfunzionamento si invita a contattare gli uffici ai seguenti numeri 0437/858101 o 0437/857452.

Le modalità di login possono essere di tre tipi:

- a) Accesso tramite credenziali (username e password) SOLAMENTE se queste ultime sono state rilasciate prima del 28.02.2021 e valide fino al 30.09.2021. Dopo tale data sarà possibile accedere al portale solamente tramite le soluzioni b) e c);
- b) Accesso tramite SPID (metodo più immediato);
- c) Accesso tramite CIE (Carta Identità Elettronica)

Accesso all'area privata

Per accedere al servizio è necessario autenticarsi

Accesso con login e password

Accedi ai servizi di Comune di Santa Giustina con Login e Password :

Username (*)


Password (*)

Accedi a

Accesso con Identità Digitale

Accedi ai servizi di Comune di Santa Giustina con :


spid

 **Entra con SPID** b

Maggiori informazioni
Non hai SPID?

Accesso con Identità Digitale

Accedi ai servizi di Comune di Santa Giustina con :

 **Entra con CIE** c

Si consiglia di attuare la procedura utilizzando un computer, ma tenendo a portata di mano anche un telefono smartphone, utile per effettuare scansioni di documenti, codici QR o quant'altro richiesto.

*******ISTRUZIONI SOLO PER ACCESSO CIE (PUNTO c)*******

Scegliendo l'opzione al punto c) "entra con CIE" apparirà la seguente schermata che proporrà di scegliere se proseguire tramite pc oppure tramite telefono smartphone.

Si precisa che per l'autenticazione tramite CIE e con l'uso di uno smartphone sarà necessario installare l'app CieID, con l'uso di un pc sarà invece necessario avere il software Cie e un lettore smartcard contactless.

Selezione la modalità di autenticazione




Per autenticarti tramite uno smartphone con Android 6.0 o superiore, o iOS 13 o superiore, dotati di tecnologia NFC, munisciti della nuova Carta d'identità elettronica e assicurati di avere l'applicazione **Cie ID** installata e configurata correttamente.

Prosegui con smartphone



Per autenticarti con un lettore di smartcard contactless utilizzando un computer con Windows, Mac o Linux, dotati della nuova Carta d'identità elettronica. Assicurati inoltre di avere il **software Cie** installato e configurato correttamente e di appoggiare la carta sul lettore prima di cliccare sul pulsante **prosegui**.

Prosegui con computer



Per i passaggi successivi, seguire le istruzioni e le tempistiche visualizzate di volta in volta direttamente sullo schermo del computer o dello smartphone.

ISTRUZIONI PER TUTTI GLI UTENTI

Eseguito l'accesso al portale, il sistema permette l'inserimento intuitivo della richiesta. Con (*) si intende un dato obbligatorio.

Una volta compilato il modulo e, allegati tutti i documenti, il sistema permette la conferma della richiesta. Successivamente apparirà il tasto “torna” per eventuali modifiche e/o integrazioni oppure il tasto “conferma” per l'invio definitivo.

Dopo l'invio definitivo uscirà la ricevuta che dovrà essere conservata.

L'esito positivo della pratica verrà poi confermato sulla mail del richiedente con l'invio del bollettino PagoPA.

Per ogni ulteriore informazione contattare l'ufficio segreteria al n. 0437 858101 o all'indirizzo mail segreteria.santagiustina@feltrino.bl.it